

weminder

Gentle reminders. Familiar voice.



特點

- 語音提醒
- 一鍵控制
- **APP**編程
- 輕巧便攜
- 特長使用時間



語音提醒



一鍵控制




APP編程



輕巧便攜



雲端儲存



特長時用時間

包裝盒內物品


- 1 x weminder
- 1 x CR123A 電池
- 1 x 頸繩



weminder

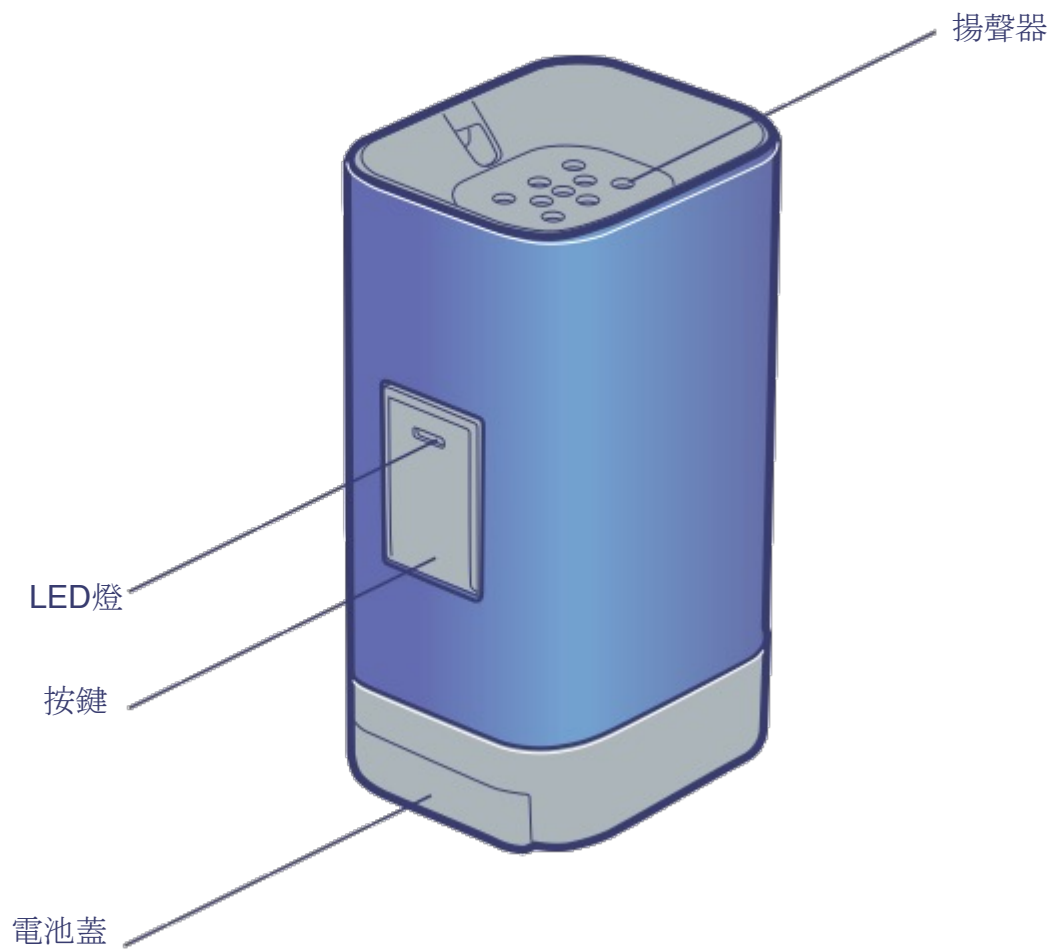


CR123A 電池



頸繩

weminder 主機



初次使用

1. 在您的智能手機上安裝 **weminder APP**：可利用本頁右方的二維碼連結下載對應的手機系統版本。



Weminder APP

2. 在您的**weminder APP**內創建新的內容及語音信息。

iOS



<https://apps.apple.com/hk/app/weminder-audio-reminders/id1541585653>

Android



<https://play.google.com/store/apps/details?id=com.jlworld.weminder>

把您的語音信息同步至weminder主機

1. 請確保您的智能手機在weminder主機旁邊。
2. 接通電源：把電池蓋打開，並把電池放入電池倉內，再蓋上電池蓋。
3. weminder主機會自動進入配對模式。
4. 觸碰“設定  ”圖標進入設定菜單，然後觸碰“Pair new Weminder device”去連接您的weminder主機至智能手機。

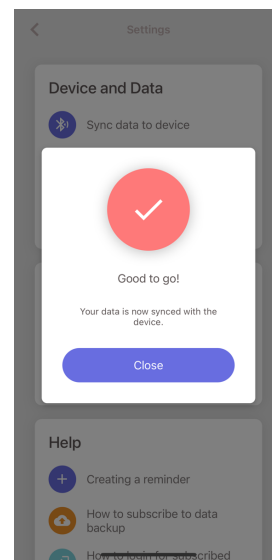
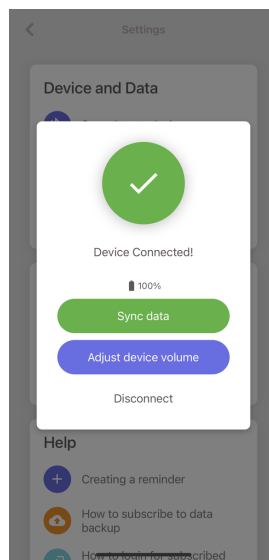
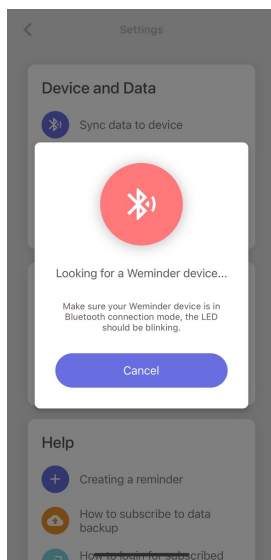
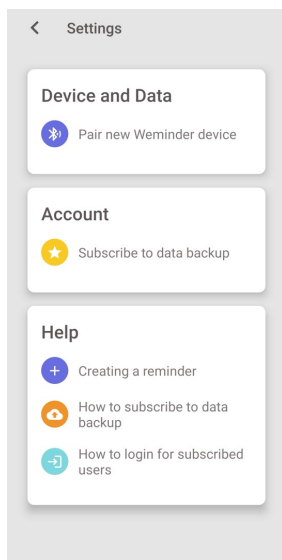
5. 觸碰“Sync data”把您的語音信息同步至weminder主機。

LED燈的閃爍程序如下：

- 配對模式: 綠、紅燈交替閃爍
- 配對成功: 綠燈亮起
- 信息同步: 綠燈閃爍

信息同步後，觸碰“Close”去完成程序。

*同步程序可能需要多於一分鐘去處理多個信息。



韌體更新

- weminder APP 偵測到有新版本韌體時，會要求把韌體更新至最新版本。觸碰“Update firmware”去更新。
- 更新程序可能需要多於一分鐘去完成。
- 在更新過程中，請勿中斷更新程序、或拆除 weminder 主機內的電池。



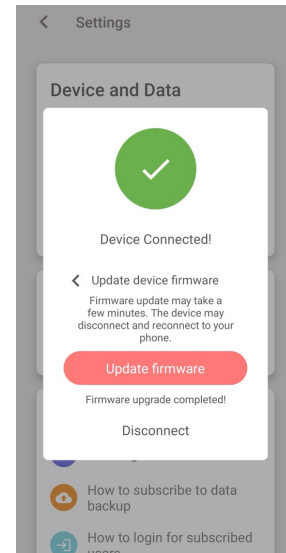
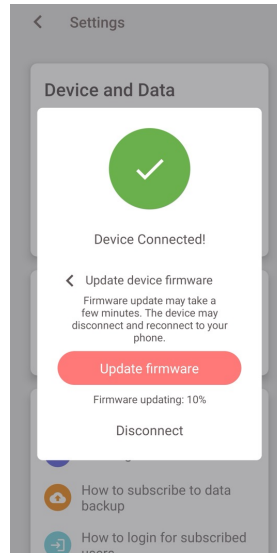
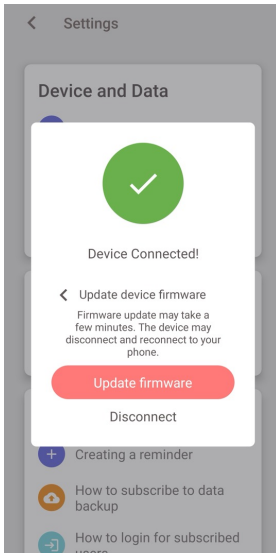
Device Connected!

There is an update for your device.
Please update the firmware by tapping
below.

Update firmware

Adjust device volume

Disconnect

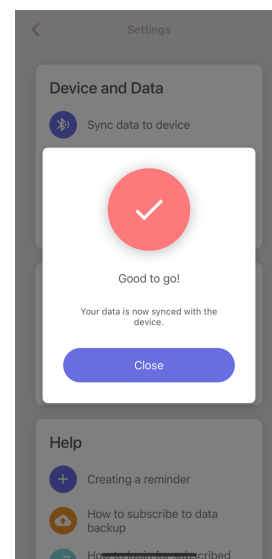
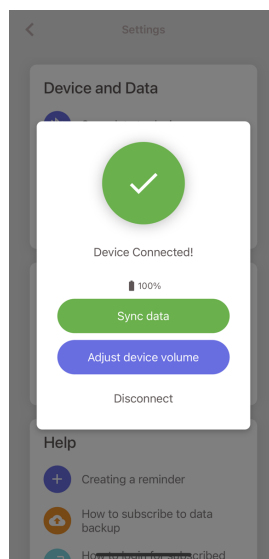


使用weminder主機

- weminder主機會按指定時間響鈴，按鍵即可聽取語音信息。
 - 信息播放後，您可再按鍵去再聽取最後一個已播放的信息。
 - 如果在指定時間沒有按鍵，weminder主機會每分鐘（首10分鐘）或每5分鐘（10分鐘後）響鈴提醒。
 - 語音信息會在指定時間30分鐘後失效。
2. 進入同步模式：持續按鍵約3秒，直至weminder主機發出提示音。
 3. 當成功進入同步模式後，觸碰“Sync data”把您的語音信息同步至weminder主機。
 4. 觸碰“Close”去完成程序。

把新語音信息加入weminder主機：

1. 觸碰“同步  ”圖標去連接您的weminder主機至智能手機。



低電量提示

當電量低於30%時，weminder主機會亮起紅燈，並以每15秒間隔閃爍。請盡快替換電池，並重新與智能手機連接及同步。

產品規格

尺寸及外殼物料

尺寸: 52 x 25 x 30mm

外殼物料: 鋁合金, ABS 塑膠

電氣規格

操作電壓: 3V

待機電流: 1mA

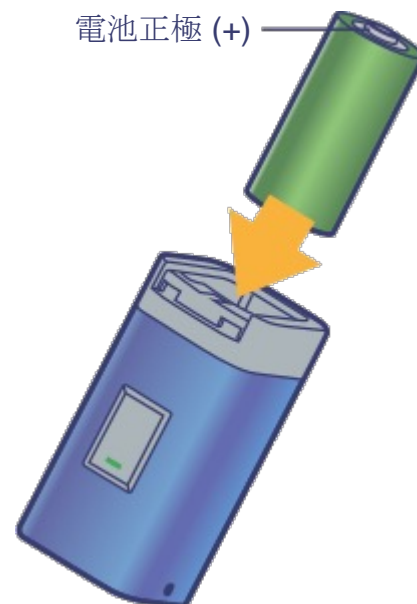
額定操作電流: 500mA

聲壓值

(測試距離10cm, 功率1W): 97dB

電池: CR123A

電池安裝



無線規格

藍牙版本 5 BLE

2.4GHz 接收及傳送

接收靈敏度:

-96 dBm (1Mbps 傳輸速度)

藍牙模組認證:

- FCC ID: X8WBT832
- IC ID: 4100A-BT832
- CE: Certified
- TELEC: 201-180944
- Australia/New Zealand: Certified
- QDID: 97989

⚠ 電池注意事項

- 請勿把電池短路或充電。
- 請勿過度放電、或把電池壓碎、拆解。
- 請勿把電池加熱。
- 當低電量提示燈亮起，請盡快替換電池。
- 請安全地棄置廢舊電池。

⚠ 安全事項

- 請勿吞食電池蓋，有可能引致哽塞。
- 請勿使用掛頸繩時打結，有可能引致窒息。

環保建議



本產品帶有廢舊電器及電子設備 (WEEE) 分類符號，請勿在其使用壽命結束時將廢棄產品連同普通生活垃圾或其他廢物一起處置。請將其送至負責回收電氣和電子設備的收集中心。正確的產品棄置可節省資源並避免對人類健康與環境產生負面影響。

歐盟法規聲明



JL World Corporation Limited 聲明，此產品符合R&TTE及其相關指令。

FCC合規聲明



本裝置符合「FCC 規定」第 15 項條款的要求。其操作合乎以下兩種狀況：
(1) 本裝置不會造成有害干擾，並且 (2) 本裝置必須能夠耐受任何接收到的干擾，包括可能導致非預期操作的干擾。

附註：本裝置已經過測試並確認通過 B 類數位裝置的限制，符合 FCC 規定的第 15 項條款要求。這些限制旨在提供合理保護，以免對家居裝置造成有害干擾。

本設備會產生、使用並輻射散發無線電頻率能量，如果沒有按指示安裝或使用，可能對無線電通訊產生有害的干擾。但並不保證對特定裝置不會產生干擾。

如果本設備確實對無線電或電視接收產生有害干擾（你可以將本設備關閉再開機以確認），用戶可嘗試採取以下一種或多種方法改善干擾情況：

- 將接收天線轉向或擺放其他位置。
- 增加設備與接收器之間的距離。
- 將該設備與接收器的插頭，插在不同電路的電源插座上。
- 諮詢經銷商或有經驗的無線電/電視技術人員以尋求協助。

如未經 JL World 授權而擅自變更或修改本產品，將令電磁相容性 (EMC) 及無線裝置的規章失效，並導致你失去操作該產品的權限。

在使用符合規定的周邊裝置，並在系統組件之間使用屏蔽連接線的情況下，本產品已驗證符合 EMC 的要求。請務必使用符合規定的周邊裝置，並在系統組件之間使用屏蔽連接線，以減少對無線電、電視及其他電子裝置造成干擾的可能性。

©2021 JL World Corporation Limited. All rights reserved.